










# Preis der Lehre 2013







## Kategorie Kompetenzfelder

	Kompetenzfeld	Didaktik	Viel Gelernt	Auftreten	Interesse	Gesamt	Stimmen	
1	Diabetes mellitus III	1,212	1,333	1,242	1,576	1,34	34	N
2	Gastrointestinaler Ulcus	1,500	1,700	1,500	1,700	1,60	20	N
3	Meningismus	1,600	1,650	1,600	1,700	1,64	20	N
*	Pneumonie	1,600	1,800	1,600	1,700	1,68	10	↗
4	Rückenschmerz I	1,720	1,720	1,550	1,735	1,68	111	→
5	Rumpf- & Polytrauma	1,800	1,830	1,555	1,590	1,69	51	→
6	CPR	1,850	1,630	1,865	1,650	1,75	35	↑
7	Morbus Parkinson	1,785	1,875	1,785	1,900	1,84	69	↘
8	Chron. Niereninsuffizienz	1,918	1,802	1,771	1,878	1,84	37	→
9	Diabetes mellitus I	1,935	1,795	1,970	1,890	1,90	156	↑
10	Myokardinfarkt	1,960	2,020	1,717	1,917	1,90	244	N
11	Sucht & Alkohol	1,954	1,985	1,955	1,912	1,95	25	→
12	Säure-Basen-Haushalt	1,800	1,945	1,905	2,170	1,96	69	↑
13	Erbkrankheiten II	1,950	2,020	1,885	2,035	1,97	39	↑
14	Erkältungskrankheiten	1,925	1,980	1,920	2,180	2,00	211	↓
15	Herzinsuffizienz II	1,880	2,020	2,000	2,217	2,03	42	↑
16	Bronchial-CA I	2,045	2,035	2,050	2,050	2,05	193	↑
17	Hypertonus II	2,192	1,986	2,125	2,031	2,08	40	↓
18	Kopfschmerz	2,090	2,130	2,130	2,150	2,13	49	↓
19	Karzinogenese	2,260	1,980	2,300	2,015	2,14	158	↑
20	Metabolisches Syndrom II	1,930	2,135	1,990	2,555	2,15	91	↘
21	COPD	2,220	2,100	2,065	2,335	2,18	57	→
22	Apoplex I	2,140	2,155	2,265	2,195	2,19	58	↑
*	Diabetes mellitus II	2,100	2,155	2,265	2,255	2,19	14	N
23	Allergien	2,260	2,150	2,220	2,155	2,20	66	↑
24	Virushepatitis I	2,260	2,085	2,290	2,150	2,20	150	↘
25	Knieverletzungen	2,180	2,150	2,160	2,320	2,20	41	↓
26	Alkohol & Psyche	2,265	2,315	2,210	2,160	2,24	48	↘
27	Herzinsuffizienz I	2,295	2,295	2,225	2,220	2,26	24	→
28	Akutes Nierenversagen	2,175	2,230	2,320	2,320	2,26	23	↘
29	Intoxikation & Koma I	2,240	2,255	2,350	2,230	2,27	136	↗
30	Galle & Pankreas	2,335	2,000	2,420	2,355	2,28	70	↗
31	Ovarialzyklus	2,150	2,425	2,135	2,415	2,28	37	↑
32	Drogen & Medikamente	2,825	2,395	2,005	1,935	2,29	109	↘
33	Impfungen	2,225	2,550	2,085	2,305	2,29	49	↓
34	Sehstörungen	2,300	2,220	2,290	2,380	2,30	97	→
35	Tumorschmerz	2,730	2,190	2,190	2,100	2,30	97	↘

36	Schilddrüse	2,440	2,445	1,980	2,380	2,31	59	↓
*	KHK IV	2,200	2,500	2,200	2,400	2,33	16	N
*	Angst	2,333	2,400	2,067	2,533	2,33	15	N
37	Schwangerschaft	2,415	2,315	2,515	2,160	2,35	39	↓
38	Ösophagus-Reflux	2,489	2,384	2,326	2,283	2,37	24	↓
39	Tod & Trauer	2,340	2,500	2,235	2,435	2,38	155	↓
40	Metabolisches Syndrom I	2,395	2,455	2,355	2,350	2,39	37	↓
41	Demenz & Alzheimer	2,510	2,290	2,430	2,375	2,40	44	↗
42	Virushepatitis II	2,500	2,465	2,150	2,515	2,41	36	↓
43	Kolorektales CA	2,465	2,370	2,365	2,450	2,41	83	→
44	Chron.-entz. Darmerkr.	2,391	2,391	2,432	2,522	2,43	21	↓
45	Anämien	2,480	2,425	2,415	2,420	2,44	167	N
46	Intoxikation & Koma II	2,240	2,255	2,350	2,230	2,27	137	↑
*	Harnwegsinfekte	2,335	2,500	2,585	2,405	2,46	17	↗
*	Rückenschmerz II	2,450	2,300	2,300	2,850	2,48	15	↓
*	Mamma-CA	2,333	2,611	2,444	2,556	2,49	18	N
47	Depression	2,640	2,480	2,460	2,405	2,50	31	↑
*	Arthrose & Gicht	2,600	2,500	2,400	2,500	2,50	10	↑
*	Bronchial-CA II	2,500	2,568	2,490	2,490	2,51	19	↓
48	Erbkrankheiten I	2,465	2,520	2,610	2,520	2,53	49	N
49	Appendizitis	2,595	2,560	2,535	2,550	2,56	55	↓
50	KHK I (Angina Pectoris)	2,795	2,480	2,520	2,500	2,57	84	↓
51	Aortenaneurysma	2,780	2,590	2,625	2,300	2,57	47	↑
*	HIV II	2,625	2,529	2,625	2,625	2,60	17	N
52	Obstipation	2,630	2,660	2,420	2,735	2,61	98	→
53	Osteoporose	2,680	2,635	2,525	2,670	2,63	43	↑
54	KHK III	2,455	2,583	2,740	2,818	2,65	23	→
55	Tuberkulose	2,895	2,325	2,750	2,650	2,66	48	↑
*	Asthma bronchiale	2,632	2,579	2,895	2,579	2,67	19	N
56	Osteomyelitis	2,610	2,780	2,445	2,885	2,68	48	↑
57	Hernien & Ileus	2,640	2,690	2,680	2,770	2,70	38	→
58	HIV I	2,690	2,710	2,740	2,660	2,70	178	↓
59	Hypertonus I	2,680	2,880	2,630	2,725	2,73	85	N
*	Polyarthritis	2,790	3,000	2,750	2,585	2,78	16	↓
60	Kinderwunsch	2,830	2,790	2,770	2,815	2,80	32	→
61	Alternative Medizin	2,685	3,525	2,200	3,005	2,85	68	→
62	Apoplex II	2,865	2,935	2,735	2,965	2,88	21	↓
63	Blasenstörungen	2,770	3,170	2,640	2,975	2,89	40	→
64	Transplantationsmedizin	3,080	2,850	3,105	2,610	2,91	76	↑
65	Multiple Sklerose	3,050	2,860	3,030	2,760	2,93	48	↓
*	pAVK	2,820	3,115	2,910	2,865	2,93	13	↗
66	Schädel-Hirn-Trauma	3,125	2,915	3,265	2,495	2,95	31	↓
67	Therapiezieländerung	2,987	3,069	2,854	2,935	2,96	45	N

68	Strahlenschutz	3,005	3,260	2,580	3,210	3,01	149	
69	Herzrhythmusstörungen	3,130	3,227	3,233	2,877	3,12	59	
70	Venöse Thrombose	3,165	3,130	3,240	2,965	3,13	37	
71	Psych. Entwicklungsstör.	3,165	3,135	3,100	3,165	3,14	20	
*	Morbus Hodgkin	3,000	3,235	3,176	3,176	3,15	17	
72	Symptomkontrolle	3,260	3,275	3,125	2,995	3,16	34	
73	Ethik im ärztl. Handeln	3,140	3,520	3,075	3,255	3,25	58	
74	Rehabilitation	3,179	3,547	3,116	3,404	3,31	26	
75	Klinische Studien	3,285	3,320	3,140	3,615	3,34	36	

Legende (alle Angaben im Vergleich zum Vorjahr):

-  ≥10 Plätze höher   
 ≥ 5 Plätze tiefer  
 ≥ 5 Plätze höher   
 ≥10 Plätze tiefer  
 ± 4 Plätze        
 Neulistung

\* Die Kompetenzfelder werden ab einer Bewertung von  $n \geq 10$  gelistet und ab  $n \geq 20$  platziert.

Auswertung:

AG Preis der Lehre, 2013

Fachschaft Medizin der Universität zu Köln

phone: 0221/478-6300

mail: [fs-med@uni-koeln.de](mailto:fs-med@uni-koeln.de)

web: <http://www.fsmed-koeln.de>