







# Preis der Lehre 2012

## Kategorie Kompetenzfelder

	Kompetenzfeld	Didaktik	Viel Gelernt	Auftreten	Interesse	Gesamt	Stimmen	
1	Kopfschmerz	1,43	1,3	1,25	1,34	1,33	33,8	→
*	Morbus Parkinson	1,24	1,4	1,31	1,37	1,33	38,3	→
-	Chron. Entzünd. Darmerk.	1,5	1,45	1,55	1,59	1,52	14,0	↑
2	Erkältungskrankheiten	1,73	1,76	1,74	1,83	1,76	26,5	↗
3	Rumpf- & Polytrauma	1,79	1,79	1,61	1,92	1,78	35,3	→
4	Chron Niereninsuffizienz	1,73	1,84	1,64	2,02	1,8	26,5	↑
5	Rückenschmerz I	1,81	1,86	1,8	1,88	1,84	26,5	↑
6	Hypertonus II	1,93	1,76	2	1,8	1,87	23,5	↑
7	Sucht II	1,93	2	2,08	1,67	1,92	15,0	↑
9	Apoplex II	1,85	1,83	2,05	1,96	1,92	16,8	→
9	Pneumonie	1,89	2	2,29	1,62	1,95	20,3	↑
11	Schilddrüse	2,04	2,13	1,74	2,26	2,04	40,5	↑
12	Metabolisches Syndrom II	1,86	2,12	2,01	2,35	2,08	41,5	↗
13	Tod & Trauer	2,08	2,25	1,94	2,12	2,1	109,3	↑
14	Knieverletzungen	2,12	2,18	1,97	2,19	2,11	31,5	↘
15	Impfungen	2,11	2,21	1,94	2,33	2,15	35,3	↘
16	Rückenschmerz II	2,07	2,3	2,06	2,2	2,16	27,3	↘
17	Schwangerschaft	2,27	2,23	1,99	2,2	2,17	34,3	↓
18	Alkohol & Psyche	2	1,98	2,32	2,43	2,18	27,8	→
19	Akutes Nierenversagen	2,03	2,17	2,17	2,35	2,18	36,5	↑
19	Diabetes mellitus I	2,23	2,06	2,24	2,2	2,18	96,5	→
19	Virushepatitis I	2,29	1,98	2,31	2,28	2,21	104,8	→
22	COPD	2,34	2,44	1,94	2,23	2,23	35,0	↑
23	Drogen & Medikamente	2,4	2,36	2,16	2,16	2,27	57,3	↗
24	Metabolisches Syndrom I	2,19	2,43	2,22	2,25	2,27	36,3	↑
24	Appendizitis	2,45	2,29	2,08	2,34	2,29	24,8	↑
26	Herzinsuffizienz I	2,51	2,16	2,38	2,17	2,3	22,0	↑
27	Herzinsuffizienz II	2,5	2,39	2,16	2,19	2,31	24,0	↗
28	Bronchial-CA II	2,6	2,21	2,4	2,1	2,32	18,5	↑
29	Tumorschmerz	2,7	2,29	2,19	2,19	2,34	33,3	↗
30	Strahlenschutz	2,2	2,39	1,93	2,92	2,36	97,5	↑
31	Virushepatitis II	2,09	2,55	2,33	2,57	2,38	20,5	↓
32	Ösophagusreflux	2,54	2,21	2,61	2,35	2,42	16,3	↑
33	Polyarthritis	2,25	2,67	2,35	2,48	2,43	20,3	↑
34	Apoplex I	2,35	2,42	2,8	2,25	2,45	39,0	→
35	Intoxikation & Koma I	2,57	2,51	2,58	2,18	2,46	91,0	↘
36	Schädel-Hirn-Trauma	2,58	2,3	2,69	2,36	2,48	36,3	↗

37	Sehstörung	2,5	2,38	2,39	2,67	2,48	29,8	↑
37	Gallenwegserkrankungen	2,66	2,39	2,55	2,38	2,49	54,3	↓
39	Rehabilitation	2,3	2,81	2,1	2,79	2,5	23,8	↑
40	KHK I (Angina Pectoris)	2,56	2,65	2,42	2,45	2,52	17,8	↑
41	Kolorektales CA	2,59	2,45	2,6	2,44	2,52	23,3	↑
41	Karzinogenese	2,63	2,51	2,55	2,41	2,52	102,8	→
41	Allergien	2,31	2,69	2,4	2,7	2,53	10,5	↑
44	Herzrhythmusstörungen	2,74	2,52	2,6	2,3	2,54	15,5	↑
45	Hörverlust	2,63	2,51	2,51	2,61	2,56	24,0	↑
46	Bronchial-CA I	2,75	2,6	2,51	2,45	2,58	40,8	↓
47	HIV I	2,62	2,68	2,63	2,44	2,59	31,5	↓
48	Multiple Sklerose	2,61	2,47	2,99	2,3	2,59	27,0	↓
48	Erbkrankheiten II	2,22	2,75	2,55	2,89	2,6	49,3	↓
50	Demenz & Alzheimer	2,55	2,52	2,78	2,57	2,6	28,3	↑
50	Ovarialzyklus	2,63	2,53	2,71	2,79	2,66	23,3	↑
52	KHK III	2,68	2,89	2,64	2,47	2,67	17,3	→
53	Harnwegsinfekte	2,59	2,81	2,65	2,64	2,67	17,8	→
53	Hernien & Ileus	2,59	2,81	2,7	2,6	2,67	18,5	↗
53	Obstipation	2,6	2,75	2,64	2,86	2,71	23,8	↑
56	Kinderwunsch	2,72	2,97	2,49	2,75	2,73	22,8	→
57	Arthrose & Gicht	2,81	2,8	2,6	2,92	2,78	28,0	→
58	Symptomkontrolle	2,66	3,18	2,53	3,2	2,89	25,5	N
59	Depression	3,03	2,91	2,92	2,93	2,94	24,5	→
60	P.Entwicklungsstörungen	3	3,18	2,75	3,04	2,99	34,8	↑
61	Ethik im ärztlichen Handeln	2,74	3,19	3,12	2,97	3	33,8	N
62	Intoxikation & Koma II	3,25	3,16	3	2,69	3,02	41,0	↓
63	Osteomyelitis	2,97	2,89	3,13	3,16	3,04	33,0	↓
64	Venöse Thrombose	3,09	3,07	2,98	3,03	3,04	20,0	→
64	Alternative Medizin	2,85	3,49	2,16	3,76	3,06	38,8	↓
66	Blasenstörung	3,07	3,22	2,81	3,22	3,08	22,8	↓
67	CPR	3,34	2,82	3,53	2,69	3,09	41,0	↓
68	Tuberkulose	3,16	2,85	3,46	2,95	3,1	64,0	→
69	Osteoporose	3,2	2,99	3,53	2,78	3,12	21,0	↘
70	Aortenaneurysma	3,31	3,1	2,95	3,22	3,14	28,5	↑
71	Klinische Studien	2,61	3,6	2,5	3,92	3,16	30,5	↑
72	Säure-Basen-Haushalt	3,38	3,38	3,58	3,25	3,4	48,5	↓
73	PAVK	3,55	3,78	3,11	3,46	3,48	24,3	↑
74	Transplantationsmedizin	3,48	3,18	3,74	3,57	3,49	36,5	→

Legende (alle Angaben im Vergleich zum Vorjahr):

 ≥10 Plätze höher       ≥ 5 Plätze tiefer  
 ≥ 5 Plätze höher       ≥10 Plätze tiefer  
 ± 4 Plätze       Neulistung

\* Sieger des letztjährigen Preis der Lehre kann nicht erneut platziert werden

- Bewertung (<20 Stimmen) kann nicht unter den ersten drei Rängen platziert werden

Auswertung: AG Preis der Lehre, Fachschaft Medizin der Universität zu Köln, 2012